



amka.gunet.gr

**ΟΔΗΓΟΣ ΧΡΗΣΗΣ ΥΠΗΡΕΣΙΑΣ
ΚΑΤΑΧΩΡΗΣΗΣ ΔΕΔΟΜΕΝΩΝ ΑΜΚΑ**

G U N E T S E R V I C E S

Ημερομηνία: **08/07/2016**

Έκδοση: **1**

Σύνοψη:

Το παρόν αφορά την χρήση της υπηρεσία καταχώρησης στοιχείων ΑΜΚΑ, που παρέχεται στα ιδρύματα μέλη του GUnet.

ΠΕΡΙΕΧΟΜΕΝΑ

1.1. ΕΙΣΑΓΩΓΗ	5
1.2. ΔΙΑΔΙΚΑΣΙΑ ΕΙΣΑΓΩΓΗΣ ΑΜΚΑ	5
1.3. ΜΗ ΥΠΑΡΞΗ ΑΜΚΑ.....	10
1.4. ΠΕΡΙΠΤΩΣΕΙΣ ΛΑΘΩΝ.....	11
1.4.1. Απουσία δικαιωμάτων καταχώρησης ΑΜΚΑ – Έλλειψη στοιχείων.....	11
1.4.2. Ασυμφωνία στοιχείων.....	12
1.4.3. Υπέρβαση προσπαθειών.....	13
1.4.4. Αδυναμία εισόδου στην εφαρμογή.....	13

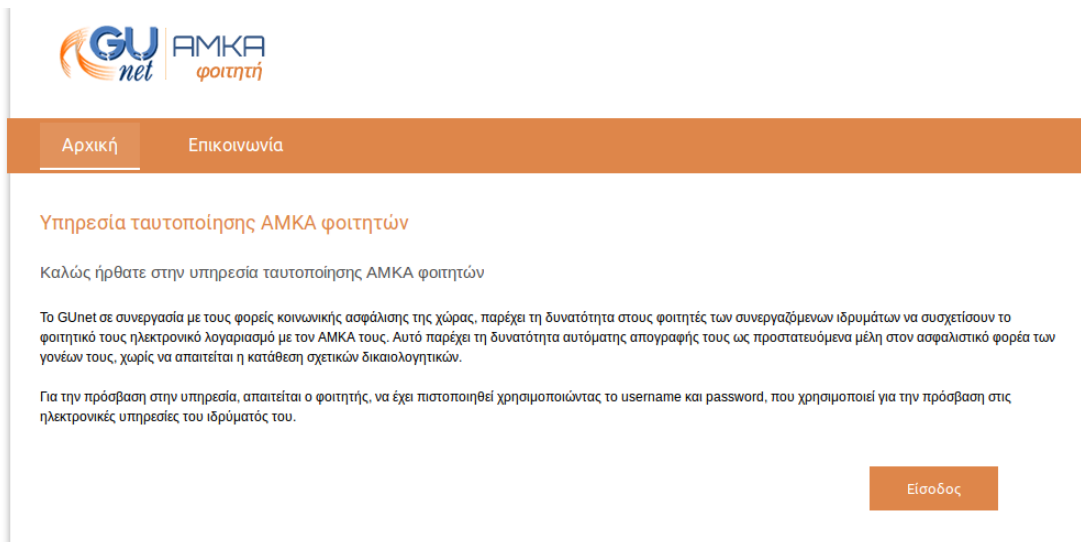
1.1. ΕΙΣΑΓΩΓΗ

Η υπηρεσία αυτή έχει σαν στόχο την καταχώρηση του ΑΜΚΑ, από τους προπτυχιακούς φοιτητές. Η καταχώρηση ακολουθείται και από έναν βασικό έλεγχο στοιχείων του χρήστη, και της συμφωνίας αυτών με αυτά που βρίσκονται στο μητρώο του ΑΜΚΑ.

Ακολούθως θα δούμε την βασική διαδικασία εισαγωγής ΑΜΚΑ

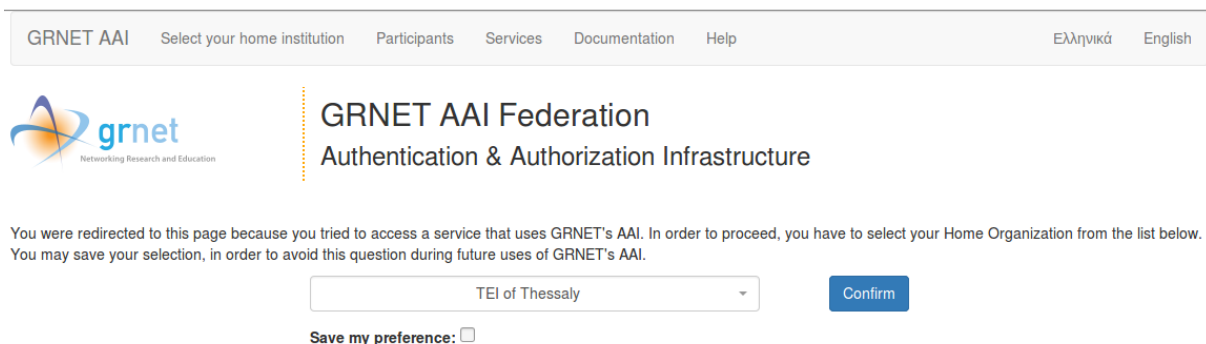
1.2. ΔΙΑΔΙΚΑΣΙΑ ΕΙΣΑΓΩΓΗΣ ΑΜΚΑ

Η αρχική οθόνη της εφαρμογής παρουσιάζει βασικές πληροφορίες, ως ακολούθως.



Copyright © 2015 GUnet | All Rights Reserved

Με την επιλογή της εισόδου, οι χρήστες επιλέγουν το ίδρυμα του και ακολούθως ανακατευθύνονται στην υπηρεσία πιστοποίησης του ιδρύματός του. Η υπηρεσία διατίθεται στο σύνολο των φοιτητών, που έχουν δυνατότητα για ομοσπονδιακή πιστοποίηση.



GRNET AAI | Select your home institution | Participants | Services | Documentation | Help | Ελληνικά | English

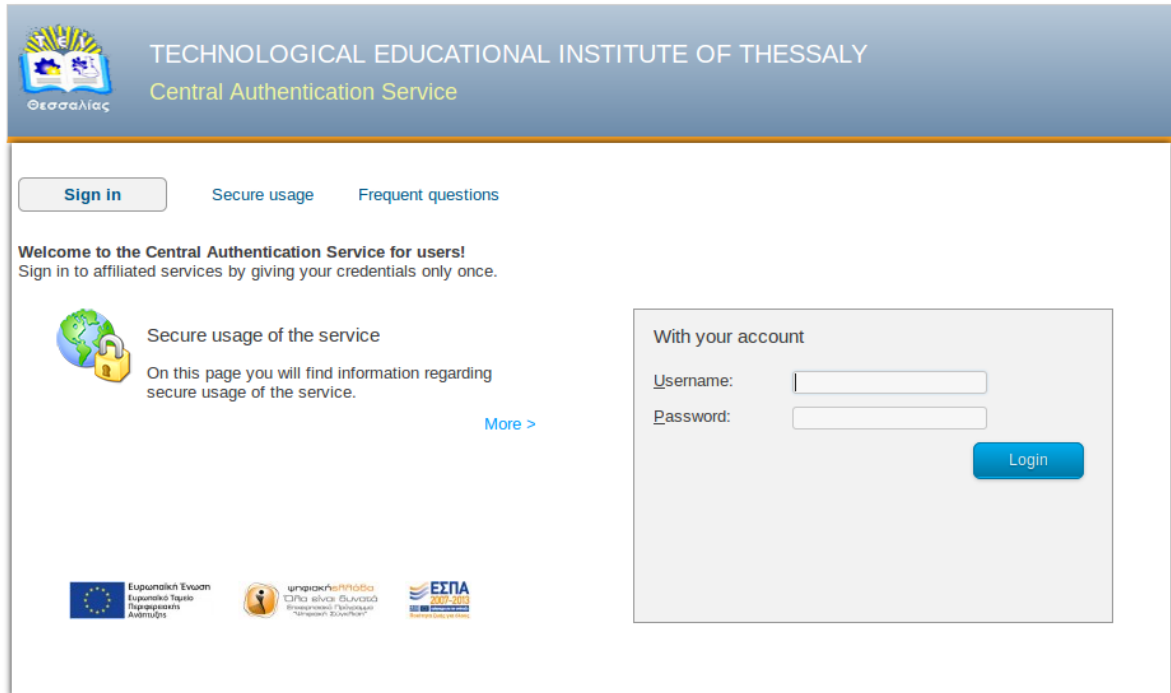
grnet
Networking Research and Education

GRNET AAI Federation
Authentication & Authorization Infrastructure

You were redirected to this page because you tried to access a service that uses GRNET's AAI. In order to proceed, you have to select your Home Organization from the list below. You may save your selection, in order to avoid this question during future uses of GRNET's AAI.

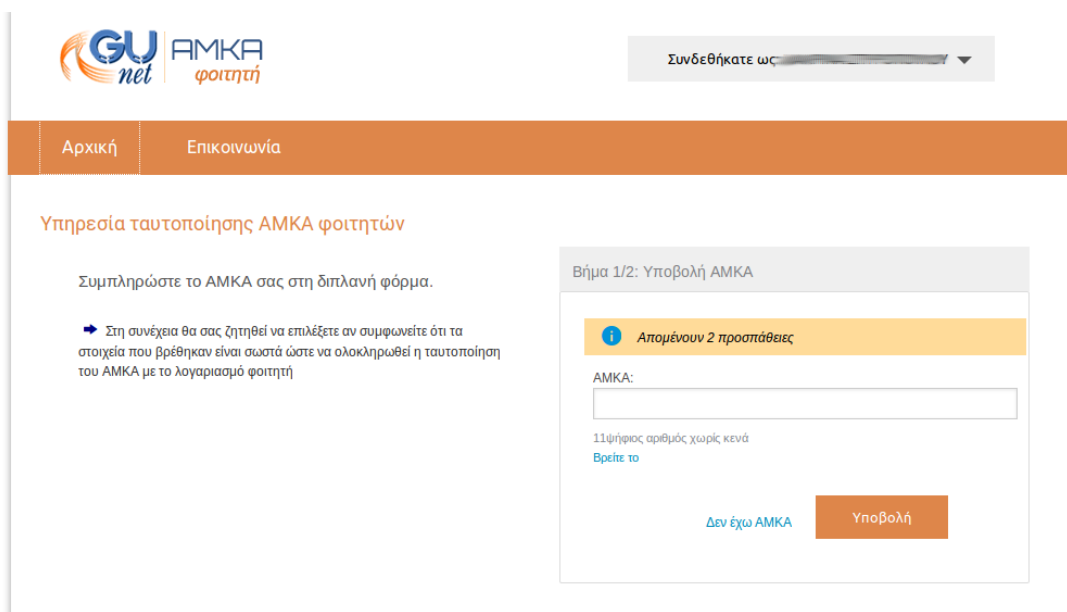
TEI of Thessaly | Confirm


Save my preference:



Με την επιτυχή είσοδο στην εφαρμογή παρουσιάζεται η σελίδα εισαγωγής του ΑΜΚΑ.

Ο χρήστης καλείται να δηλώσει τον ΑΜΚΑ του, είτε σε περίπτωση που δεν έχει, να δηλώσει την απουσία ΑΜΚΑ.





ΑΜΚΑ
φοιτητή

Συνδεθήκατε ως: ██████████

Αρχική
Επικοινωνία


Υπηρεσία ταυτοποίησης ΑΜΚΑ φοιτητών

Επιβεβαιώστε τα στοιχεία που βρέθηκαν για τον ΑΜΚΑ που υποβάλατε.

- ➔ Αν δεν αναγνωρίζετε τα προσωπικά σας στοιχεία, στον ΑΜΚΑ που έχετε δηλώσει, επιλέξτε "**Διαφωνώ**", ώστε να επιστρέψετε στην οθόνη γποβολής ΑΜΚΑ
- ➔ Αν αναγνωρίζετε τα προσωπικά σας στοιχεία, αλλά αυτά χρήζουν διόρθωσης, είναι ασφαλές να επιλέξετε "**Συμφωνώ**" και στη συνέχεια να ακολουθήσετε τις [οδηγίες μεταβολής και επικαιροποίησης στοιχείων του ΑΜΚΑ](#)

Βήμα 2/2: Επιβεβαίωση στοιχείων

Ελληνικά | English



ΑΜΚΑ:	27██████████
Όνομα πατρός:	ΙΩΑΝΝΗΣ
Όνομα μητρός:	ΣΤΥΛΙΑΝΗ
Ημ/νία Γέννησης:	██████████

Ο ΑΜΚΑ που υποβάλλω αντιστοιχεί σε εμένα

ΣΗΜΕΙΩΣΗ: Κάθε δήλωση του φοιτητή επέχει θέση Υπεύθυνης Δήλωσης κατά την έννοια και με τις συνέπειες του ν.1599/1986

Διαφωνώ


Συμφωνώ

Copyright © 2015 GUnet | All Rights Reserved

Αν δεν υπάρχει κάποιο πρόβλημα τότε γίνεται με επιτυχία η εισαγωγή του ΑΜΚΑ. Ο χρήστης βλέπει πλέον την οθόνη επιτυχίας, όπου εκεί μπορεί να δει και συνολικά τα στοιχεία του μητρώου ΑΜΚΑ.

GUnet

8 / 13



Συνδεθήκατε ως: ΜΑΚΡΙΝΑ ΣΠΥΡΙΔΩΝΟΥ ▾

Αρχική
Επικοινωνία

Υπηρεσία ταυτοποίησης ΑΜΚΑ φοιτητών

✓
Η υποβολή σας πραγματοποιήθηκε επιτυχώς!

Η διαδικασία ταυτοποίησης του ΑΜΚΑ με τον λογαριασμό φοιτητή έχει ολοκληρωθεί.

Για να δείτε αναλυτικά τα στοιχεία που δηλώσατε, πατήστε [εδώ](#).

Η υπηρεσία θα είναι διαθέσιμη στο ίδρυμα φοίτησης για την παραχή ολοκληρωμένων ηλεκτρονικών υπηρεσιών και στον ασφαλιστικό φορέα, για ηλεκτρονική δήλωση των προστατευόμενων έμμεσων μελών.


Copyright © 2015 GUnet | All Rights Reserved

Ταυτοποίηση ΑΜΚΑ

Στοιχεία Χρήστη

Τα παρακάτω στοιχεία έχουν δηλωθεί εκ μέρους σας.

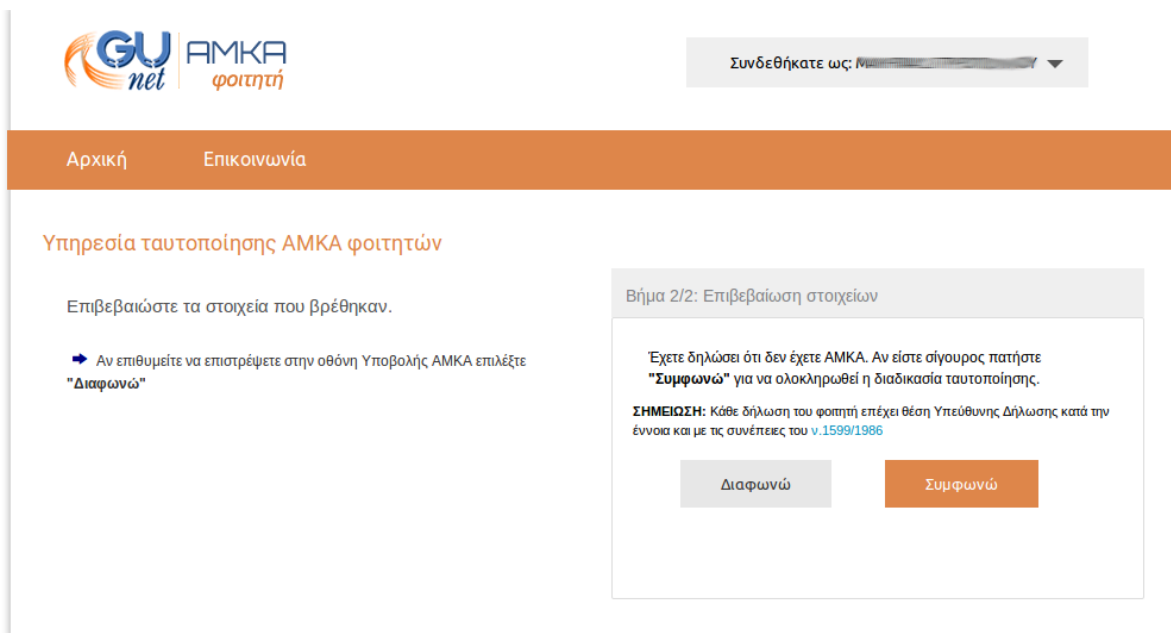
Ελληνικά | English


[Redacted Name]

ΑΜΚΑ:	[Redacted]
Ημ/νία Γέννησης:	[Redacted]
Φύλλο:	ΘΗΛΥ
Τρέχον Επώνυμο:	[Redacted]
Όνομα πατρός:	[Redacted]
Όνομα μητρός:	[Redacted]
Χώρα Γέννησης:	ΕΛΛΑΔΑ
Τόπος Γέννησης:	ΛΑΡΙΣΑΣ
Υπηκοότητα:	ΕΛΛΑΔΑ
Αριθμός Ταυτότητας / Διαβατηρίου:	[Redacted]
A.Φ.Μ.:	[Redacted]
Πόλη Διαμονής:	ΛΑΡΙΣΑ
Διεύθυνση Διαμονής:	[Redacted]
T.K. Διαμονής:	[Redacted]
Τηλέφωνο 1:	[Redacted]
Τηλέφωνο 2:	[Redacted]
Ημερομηνία Τελευταίας Αλλαγής Στοιχείων:	[Redacted]

1.3. ΜΗ ΥΠΑΡΞΗ ΑΜΚΑ

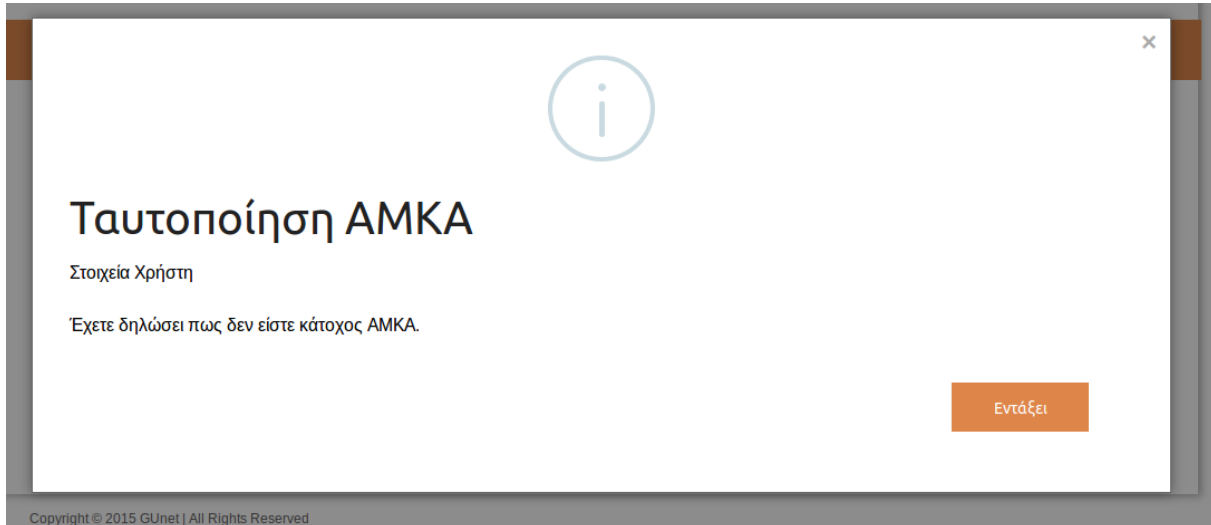
Σε περίπτωση που κάποιος χρήστης δεν διαθέτει ΑΜΚΑ μπορεί να επιλέξει στην σελίδα εισαγωγής ΑΜΚΑ, τον σύνδεσμο «Δεν έχω ΑΜΚΑ». Σε αυτή την περίπτωση θεωρείται ότι ο χρήστης έχει ολοκληρώσει την διαδικασία και στο σύστημα καταχωρείται πως δεν υπάρχει τιμή γι αυτόν.



The screenshot shows the GUnet AMKA registration interface. At the top left is the GU net logo and 'AMKA φοιτητή'. A dropdown menu is set to 'Συνδεθήκατε ως:'. Below is a navigation bar with 'Αρχική' and 'Επικοινωνία'. The main heading is 'Υπηρεσία ταυτοποίησης ΑΜΚΑ φοιτητών'. The instruction says 'Επιβεβαιώστε τα στοιχεία που βρέθηκαν.' and offers a link to 'Διαφωνώ' if the user is not sure. A modal box titled 'Βήμα 2/2: Επιβεβαίωση στοιχείων' contains the text: 'Έχετε δηλώσει ότι δεν έχετε ΑΜΚΑ. Αν είστε σίγουρος πατήστε "Συμφωνώ" για να ολοκληρωθεί η διαδικασία ταυτοποίησης.' Below this is a 'ΣΗΜΕΙΩΣΗ' regarding the responsibility of the student's declaration. At the bottom of the modal are two buttons: 'Διαφωνώ' (grey) and 'Συμφωνώ' (orange).

Copyright © 2015 GUnet | All Rights Reserved

Με την ολοκλήρωση της διαδικασίας, αν ο χρήστης δει τα στοιχεία που καταχώρησε, το αποτέλεσμα θα είναι το ακόλουθο.



Ταυτοποίηση ΑΜΚΑ

Στοιχεία Χρήστη

Έχετε δηλώσει πως δεν είστε κάτοχος ΑΜΚΑ.

Εντάξει

Copyright © 2015 GUnet | All Rights Reserved

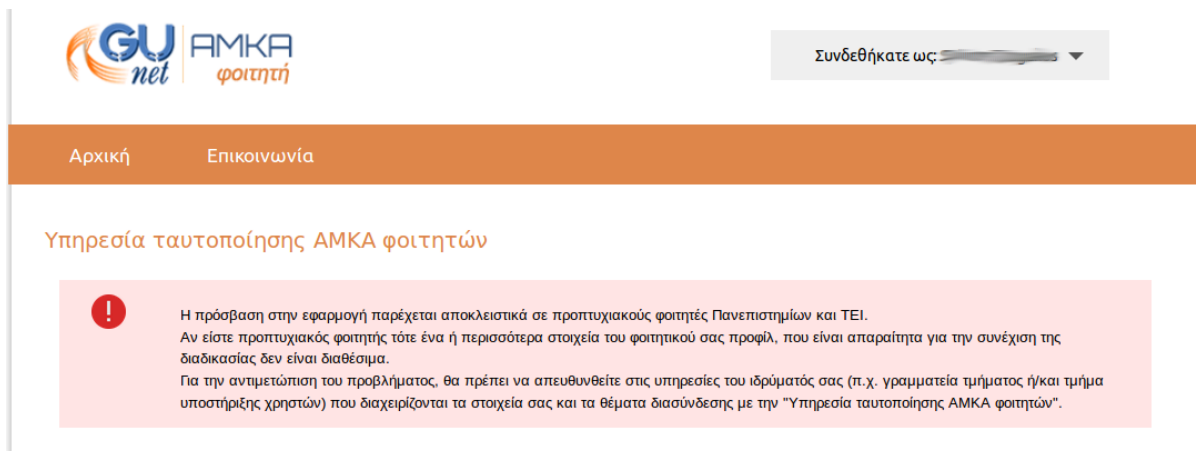
1.4. ΠΕΡΙΠΤΩΣΕΙΣ ΛΑΘΩΝ

1.4.1. Απουσία δικαιωμάτων καταχώρησης ΑΜΚΑ – Έλλειψη στοιχείων

Η εφαρμογή καταχώρησης ΑΜΚΑ απευθύνεται σε προπτυχιακούς φοιτητές των Πανεπιστημίων και ΤΕΙ της χώρας. Αν ο χρήστης που εισέρχεται στην εφαρμογή δεν έχει αυτή την ιδιότητα, δεν έχει το δικαίωμα να προχωρήσει.

Σε περίπτωση που ο φοιτητής είναι προπτυχιακός, αλλά δεν υπάρχουν τα απαραίτητα στοιχεία του χρήστη, και πάλι ο χρήστης δεν έχει το δικαίωμα να προχωρήσει.

Το μήνυμα λάθους που εμφανίζεται και στις δυο περιπτώσεις είναι το ακόλουθο.



GU net AMKA φοιτητή

Συνδεθήκατε ως: [username]

Αρχική Επικοινωνία

Υπηρεσία ταυτοποίησης ΑΜΚΑ φοιτητών

! Η πρόσβαση στην εφαρμογή παρέχεται αποκλειστικά σε προπτυχιακούς φοιτητές Πανεπιστημίων και ΤΕΙ. Αν είστε προπτυχιακός φοιτητής τότε ένα ή περισσότερα στοιχεία του φοιτητικού σας προφίλ, που είναι απαραίτητα για την συνέχιση της διαδικασίας δεν είναι διαθέσιμα. Για την αντιμετώπιση του προβλήματος, θα πρέπει να απευθυνθείτε στις υπηρεσίες του ιδρύματός σας (π.χ. γραμματεία τμήματος ή/και τμήμα υποστήριξης χρηστών) που διαχειρίζονται τα στοιχεία σας και τα θέματα διασύνδεσης με την "Υπηρεσία ταυτοποίησης ΑΜΚΑ φοιτητών".

Copyright © 2015 GUnet | All Rights Reserved

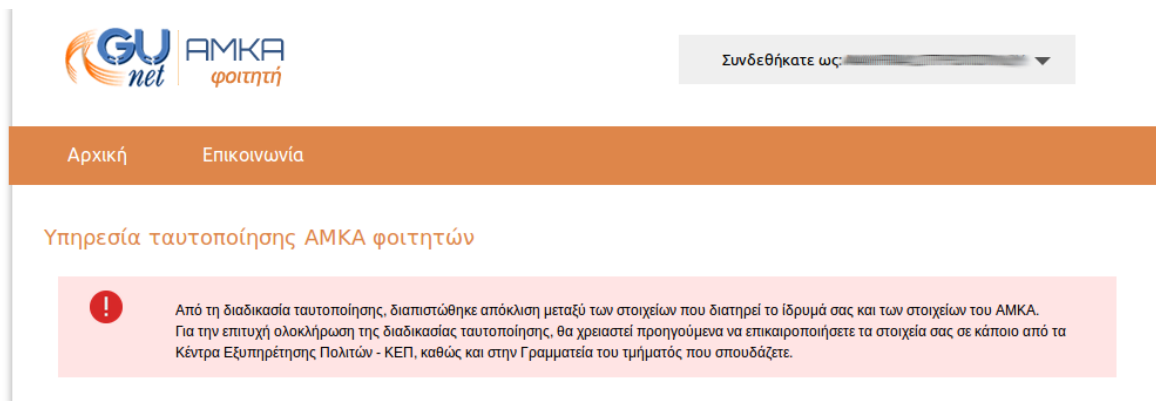
Αν ο φοιτητής είναι προπτυχιακός και θα έπρεπε να έχει δικαίωμα χρήσης της εφαρμογής, θα πρέπει να επικοινωνήσει με την γραμματεία του τμήματος του, καθώς ο πάροχος ταυτότητας (IDP) δεν απελευθερώνει τα σωστά στοιχεία για τον χρήστη.

Αν ο χρήστης δεν είναι προπτυχιακός, είτε ενδεχομένως ούτε καν φοιτητής, δεν απαιτείται καμία ενέργεια, καθώς δεν υποχρεούται να χρησιμοποιήσει την εφαρμογή

1.4.2. Ασυμφωνία στοιχείων

Με την εισαγωγή του ΑΜΚΑ του φοιτητή, γίνεται στο παρασκήνιο έλεγχος εγκυρότητας των στοιχείων.

Αντικειμενικός στόχος είναι η πιστοποίηση πως το ΑΜΚΑ που δηλώνει ο φοιτητής του ανήκει πραγματικά. Γι αυτό το λόγο ελέγχεται αν υπάρχει συμφωνία του Επωνύμου του χρήστη και της ημερομηνίας (η χρονολογίας γέννησης) όπως αυτά είναι καταχωρημένα στο ίδρυμα, με αυτά που είναι αποθηκευμένα στο μητρώο του ΑΜΚΑ.



The screenshot shows the GU net AMKA φοιτητή portal. At the top left is the logo. To the right is a search bar with the text 'Συνδεθήκατε ως:'. Below the logo is a navigation bar with 'Αρχική' and 'Επικοινωνία'. The main content area is titled 'Υπηρεσία ταυτοποίησης ΑΜΚΑ φοιτητών'. A red warning box contains the following text: 'Από τη διαδικασία ταυτοποίησης, διαπιστώθηκε απόκλιση μεταξύ των στοιχείων που διατηρεί το ίδρυμά σας και των στοιχείων του ΑΜΚΑ. Για την επιτυχή ολοκλήρωση της διαδικασίας ταυτοποίησης, θα χρειαστεί προηγούμενα να επικαιροποιήσετε τα στοιχεία σας σε κάποιο από τα Κέντρα Εξυπηρέτησης Πολιτών - ΚΕΠ, καθώς και στην Γραμματεία του τμήματός που σπουδάσετε.'

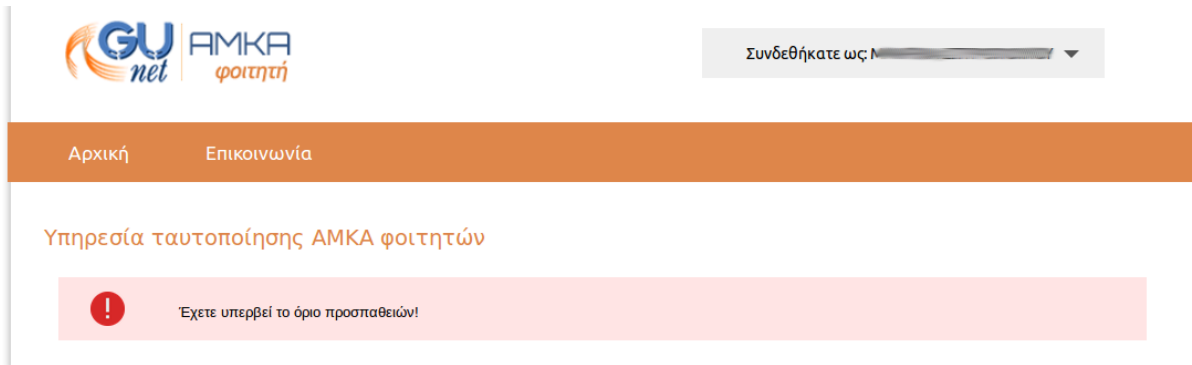
Copyright © 2015 GUnet | All Rights Reserved

Αν υπάρχει ασυμφωνία μεταξύ των στοιχείων θα πρέπει ο χρήστης να ανατρέξει στο ίδρυμα του, αλλά και σε ένα Κέντρο Εξυπηρέτησης Πολιτών, για να εξακριβώσει την διαφωνία των στοιχείων και αν τια διορθώσει,

Μέχρι να γίνει η διόρθωση, η καταχώρηση ΑΜΚΑ δεν μπορεί να προχωρήσει.

1.4.3. Υπέρβαση προσπαθειών

Κάθε χρήστης έχει ένα περιορισμένο αριθμό προσπαθειών στην διάθεση του, για να εισάγει τον ΑΜΚΑ του. Αυτό γίνεται για λόγους περιορισμού των αναζητήσεων στο μητρώο του ΑΜΚΑ και για την διαφύλαξη των στοιχείων των χρηστών. Όταν ο χρήστης αναλώσει όλες τις προσπάθειες, τα μήνυμα λάθους είναι το ακόλουθο.



Copyright © 2015 GUnet | All Rights Reserved

Σε αυτή την περίπτωση απαιτείται η επικοινωνία με την GUnet για την εξακρίβωση του λόγου υπέρβασης των προσπαθειών και την ανανέωση αν χρειάζεται.

1.4.4. Αδυναμία εισόδου στην εφαρμογή

Στην περίπτωση που οι χρήστες δεν μπορούν να εισέλθουν στην εφαρμογή, αρμόδιο για επίλυση του ζητήματος είναι το αντίστοιχο τμήμα του ιδρύματος του χρήστη.